



Moodle 數位學習平臺

學生端操作手冊

-教發中心製作-

一、如何進入Moodle 數位學習平臺

方法一：

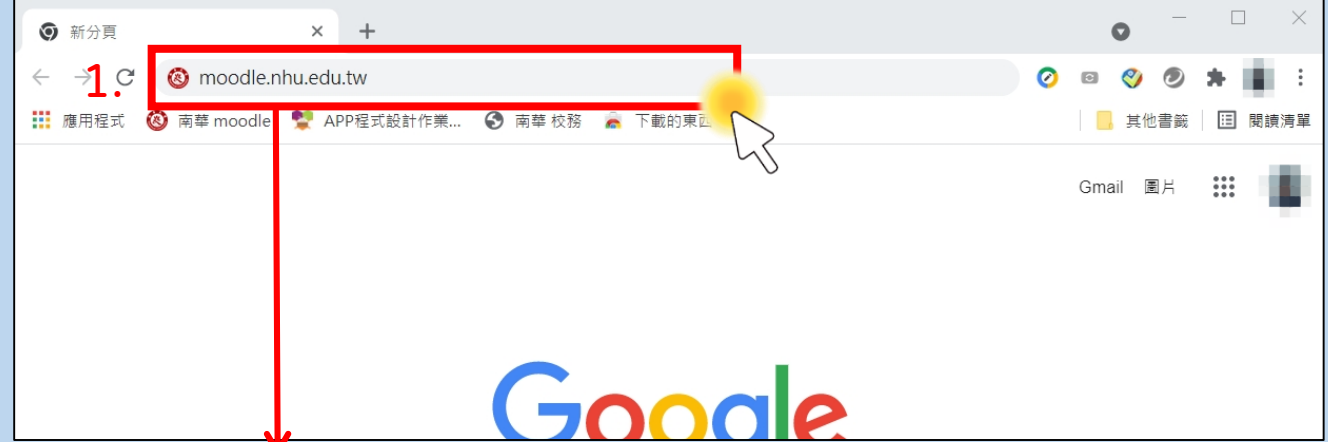
1. 開啟瀏覽器後，搜尋「南華大學」。
2. 點擊「歡迎蒞臨南華大學」進入南華大學首頁。
3. 點擊「教學平臺」即可進入「Moodle數位學習平臺」。



一、如何進入Moodle數位學習平臺

方法二：

1. 開啟瀏覽器後，於網址處輸入以下網址：
「moodle.nhu.edu.tw」。
2. 即可進入「Moodle數位學習平臺」。

A screenshot of the Moodle digital learning platform homepage for Nanhua University. The page features the university logo, the Moodle logo, and a banner about respecting intellectual property. The banner text reads: "尊重智慧財產權" (Respect Intellectual Property Rights), "請使用正版教科書(含二手書)" (Please use legitimate textbooks (including second-hand books)), "不得非法影印、拒絕非法下載" (Do not illegally photocopy, refuse illegal downloads), "以免因侵害他人著作權" (To avoid infringing on others' copyright), and "而觸及非法重製、非法散布、非法公開傳輸等罰則" (and touching upon penalties for illegal reproduction, illegal distribution, illegal public transmission, etc.). The page also includes a navigation menu with items like "110學年度Moodle數位學習平臺", "校園資源", "資訊系統", "課程資源", "使用說明", and "正體中文(zh_tw)".

110學年度Moodle數位學習平臺

二、登入

1. 進入 Moodle 數位學習平臺首頁後，於右上角點擊「登入」。

2. 輸入「校務系統-“學生專區”帳號(@nhu.edu.tw)及密碼」，即可登入。

※ Moodle 數位學習平臺之帳號密碼與校務行政系統-學生專區帳號密碼是連動的，如果欲修改密碼，請至學生專區修改或點選忘記密碼。

110學年度Moodle數位學習平臺

1. (登入)

南華大學 Nanhua University moodle 數位學習平臺

尊重智慧財產權

請使用正版教科書 (含二手書)

110學年度Moodle數位學習平臺

2.

帳號 校務系統帳號@nhu.edu.tw

密碼 校務系統密碼

記住帳號

登入

忘記帳號或密碼嗎?

您的瀏覽器必須啟動 Cookies 功能

您第一次來訪嗎?

提醒您，帳號密碼同校務行政系統。

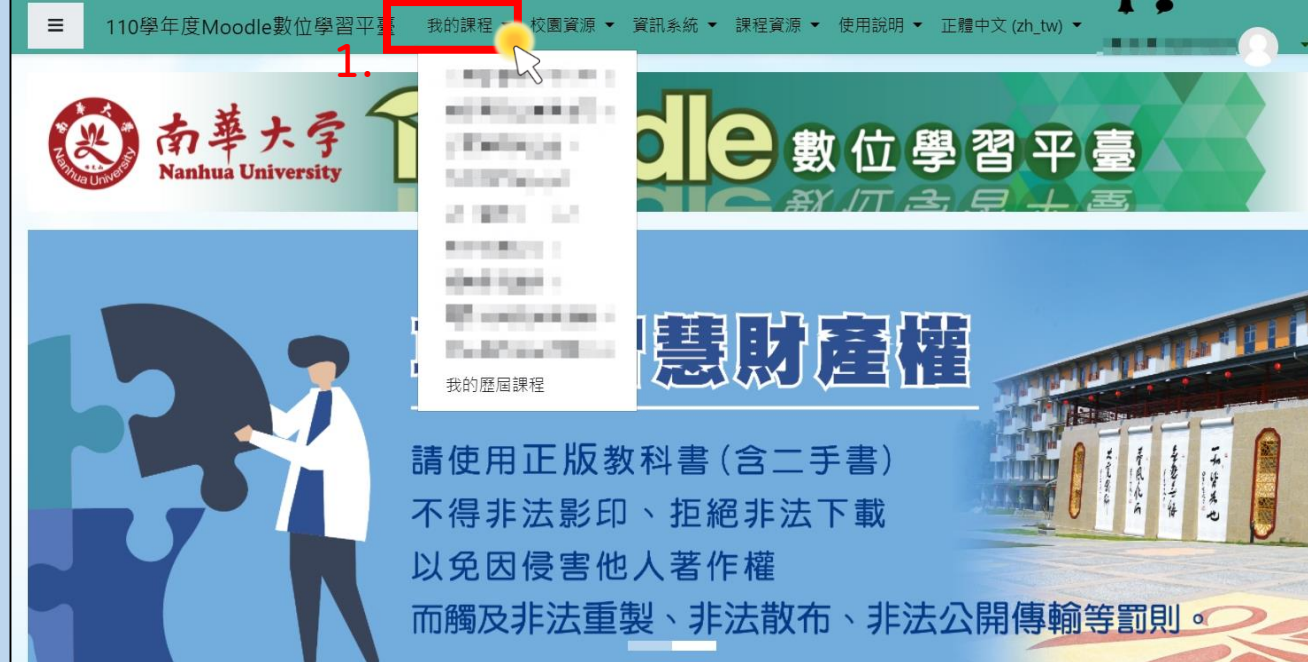
三、首頁功能

1. 點選上列「**我的課程**」，即可查詢當學期已選修的課程。
2. 點選上列「**使用說明**」，即可觀看 Moodle 數位學習平臺操作手冊及教學影片。
3. 點選上列「**正體中文**」，及可轉換語言(中文或英文)。



四、課程選單

1. 點選上方列「**我的課程**」，點擊欲進入的課程，即可到該課程首頁。
2. 於課程首頁右方的工具列即為「**課程選單**」，點選「**課程內容**」，即可觀看此課程各週次上課相關資源。



五、課程內容

1. 點擊右列課程內容中的「**檔案教材**」，即可看到各週次教材(如PPT、PDF及word檔案等)。

2. 點擊右列課程內容中的「**影音教材**」，即可看到各週次的影音教材及同步教室。

3. 點擊右列課程內容中的「**作業測驗**」，即可看到各週次的課程作業及線上測驗。

檔案教材 您的進度

03月 08日 - 03月 14日

18-3 3月8日

03月 15日 - 03月 21日

1.

影音教材 您的進度

05月 17日 - 05月 23日

Itto

L

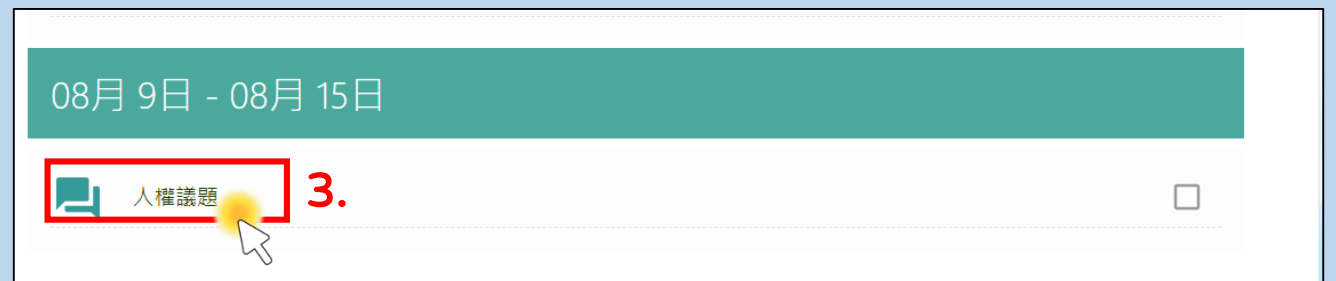
2.

測驗作業 您的進度

3.

六、討論區

1. 進入課程內，點選右列課程內容下方的「討論區」。
2. 即可看到各週次的討論區。
3. 點選進入預討論的「討論區」。
4. 可選擇「新增一個討論主題」或點選「議題」進入討論。

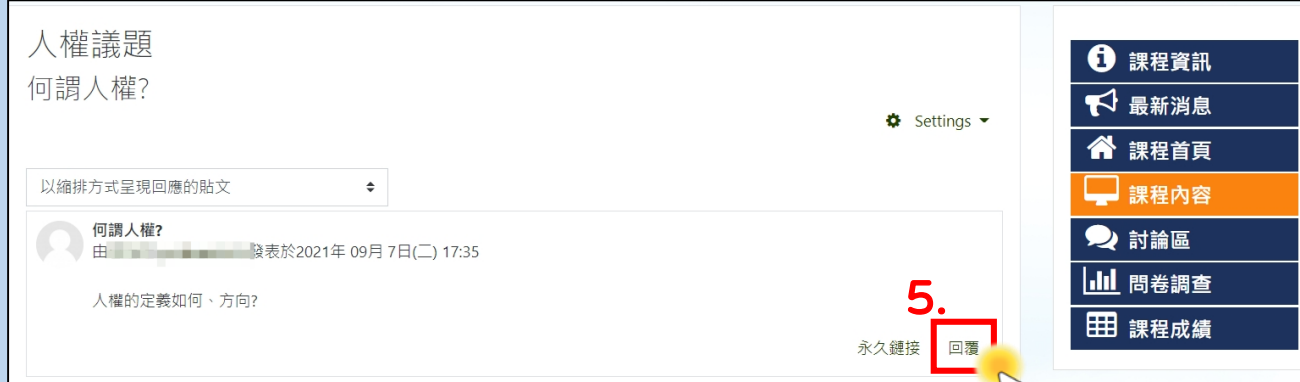


六、討論區

5. 於議題右下角點選「**回覆**」，即可回覆該議題。

6. 輸入內容完後，點擊「**送出**」即完成回覆。

7. 送出後，可於議題下方看到回覆的內容。



人權議題
何謂人權?

Settings

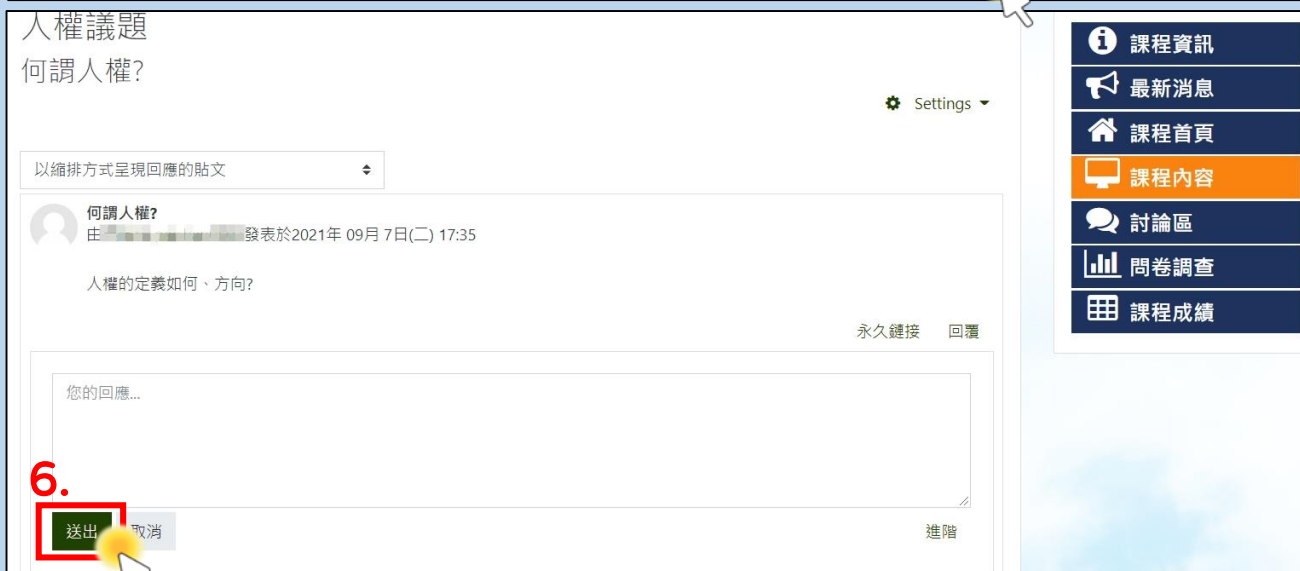
以縮排方式呈現回應的貼文

何謂人權?
由 [用戶] 發表於2021年 09月 7日(二) 17:35

人權的定義如何、方向?

永久鏈接 **回覆**

課程資訊
最新消息
課程首頁
課程內容
討論區
問卷調查
課程成績



人權議題
何謂人權?

Settings

以縮排方式呈現回應的貼文

何謂人權?
由 [用戶] 發表於2021年 09月 7日(二) 17:35

人權的定義如何、方向?

永久鏈接 回覆

您的回應...

送出 取消

進階

課程資訊
最新消息
課程首頁
課程內容
討論區
問卷調查
課程成績



何謂人權?
由 [用戶] 發表於2021年 09月 7日(二) 17:35

人權的定義如何、方向?

永久鏈接 回覆

7.

回應: 何謂人權?
由 [用戶] 發表於2021年 09月 7日(二) 17:54

永久鏈接 顯示上層文章 編輯 刪除 回覆

七、作業繳交

1. 進入課程內，點選右列課程內容下方的「**作業測驗**」。
2. 點選欲繳交的作業。
3. 點選「**繳交作業**」，即可進入開始繳交作業。

110學年度Moodle數位學習平臺 我的課程 ▾ 本課程 ▾ 校園資源 ▾ 資訊系統 ▾ 課程資源 ▾ 使用說明 ▾ 正體中文 (zh_tw) ▾

首頁 / 我的課程 / [課程名稱]

測驗作業

您的進度 ?

08月 09日 - 08月 15日

- 是非測驗
- 分組PPT

1. 課程資訊

2. 最新消息

課程首頁

課程內容

檔案教材

影音教材

3. 作業測驗

討論區

問卷調查

課程成績

首頁 / 我的課程 / [課程名稱] / 08月 09日 - 08月 15日 / 分組作業

分組作業

繳交狀態

繳交狀態	沒有繳交作業
評分狀態	尚未評分
規定繳交時間	2021年 09月 14日(二) 00:00
剩餘時間	6日 9小時
最後修改	-
作業加備註	▶ 評論 (0)

3. 繳交作業

你還沒有提交作業

七、作業繳交

4.可點擊「**箭頭**」選擇要繳交的作業檔案，或直接拖曳作業檔案至虛線框內上傳。

5.上傳完成後，點選「**儲存更改**」，即可完成作業繳交。

※請務必於作業頁面確認繳交狀況。

※每個檔案最大只能上傳2GB。

分組PPT

提交檔案

新檔案的最大容量：2GB，最多附件：1

檔案

4.

若要新增檔案，請將檔案拖放到這裡。

儲存更改 取消

- 課程資訊
- 最新消息
- 課程首頁
- 課程內容
- 討論區
- 問卷調查
- 課程成績

分組PPT

提交檔案

新檔案的最大容量：2GB，最多附件：1


檔案

5.

儲存更改 取消

- 課程資訊
- 最新消息
- 課程首頁
- 課程內容
- 討論區
- 問卷調查
- 課程成績

繳交狀態

繳交狀態	已繳交，等待評分中
評分狀態	尚未評分
規定繳交時間	2021年 09月 8日(三) 00:00
剩餘時間	10 小時 2 分鐘
最後修改	2021年 09月 7日(二) 13:57
提交檔案	 2021年09月7日,13:57
作業加備註	評論 (0)

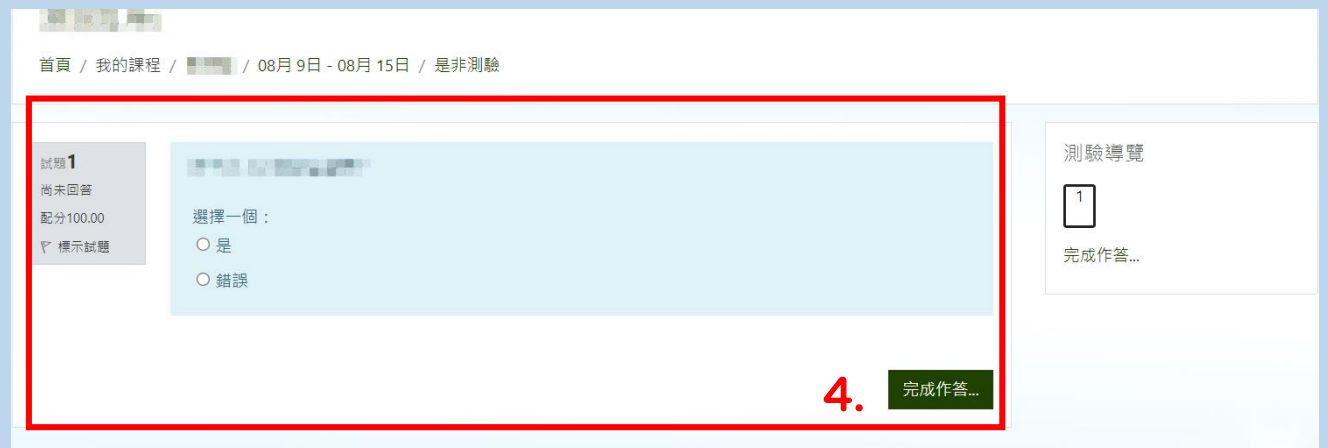
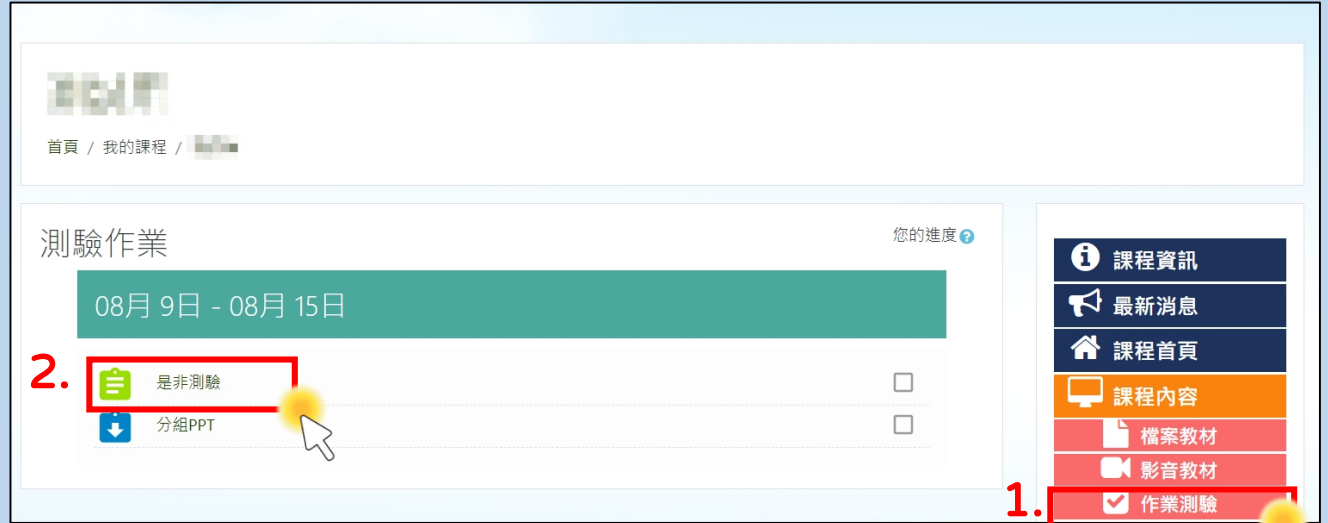
修改我已繳交的作業 Remove submission

- 最新消息
- 課程首頁
- 課程內容
- 討論區
- 問卷調查
- 課程成績

八、測驗

1. 點選右列課程內容中的「**作業測驗**」。
2. 點選預進行的測驗卷。
3. 點擊「**開始作答**」，即可開始測驗。
4. 完成測驗後，點擊「**完成作答**」即可送出作答並確認測驗分數。

※如測驗卷內含有「**申論題**」，需待教師評分完，才可確認總分。



九、查詢課程成績

1.如課程內含有作業、測驗等學習活動，待老師評分完後，可於右列課程選單中點選「課程成績」，即可觀看對應項目的成績。

※課程作業成績需待教師評分後方可查詢。

※線上測驗的成績可於測驗後查看，測驗內若含有申論題，則需待教師評分後才可查看。



110學年度Moodle數位學習平臺 我的課程 ▾ 本課程 ▾ 校園資源 ▾ 資訊系統 ▾ 課程資源 ▾ 使用說明 ▾ 正體中文 (zh_tw) ▾

首頁 / 我的課程 / [課程名稱]

置頂區 您的進度

公佈欄

- 課程資訊
- 最新消息
- 課程首頁
- 課程內容
- 討論區
- 問卷調查
- 課程成績**



瀏覽: 用戶報告

首頁 / 我的課程 / [課程名稱] / 成績 / 成績管理 / 用戶報告

用戶報告 - [課程名稱]

綜覽報告 用戶報告

評分項目	計算後權量	成績	全距	百分比	回饋	貢獻到課程總分
■ 測試用						
■ 是非測驗	50.00 %	100.00	0-100	100.00 %		50.00 %
■ 分組PPT	50.00 %	90.00	0-100	90.00 %		45.00 %
Σ 課程總分	-	190.00	0-200	95.00 %		-

- 課程資訊
- 最新消息
- 課程首頁
- 課程內容
- 討論區
- 問卷調查
- 課程成績

十、Moodle數位學習平臺Q&A

Q1.我在加退選後沒有看到選課的課程該怎麼辦?

A1.Moodle數位學習平臺每天凌晨固定更新課程及修課學生，建議加退選後隔天再確認是否有加入課程。

Q2.我已經繳交了作業，但為什麼沒有看到成績?

A2.同學繳交作業後，需待教師評分後才可看到分數。

Q3.我可以在Moodle數位學習平臺上旁聽其他課程嗎?

A3.在Moodle數位學習平臺上僅可看到自己有選修的課程，如果要旁聽其他課程，需請該課程的授課教師將你加入課程，並設定為「旁聽使用者」。

Q4.我在看課程的影片，但沒辦法跳到我想看的時間點?

A4.影音教材會記錄學生的觀看紀錄，因此無法讓學生自行跳轉到想看的時間點，但學生可利用快轉及倒退鍵來跳轉。

Q5.我在課程成績看到的分數就是學期成績了嗎?

A5.Moodle數位學習平臺的課程成績不是學生學期的總成績哦!這邊只會顯示參與課程相關活動的成績，學期成績還是要依照教師於校務系統登錄的為主。