

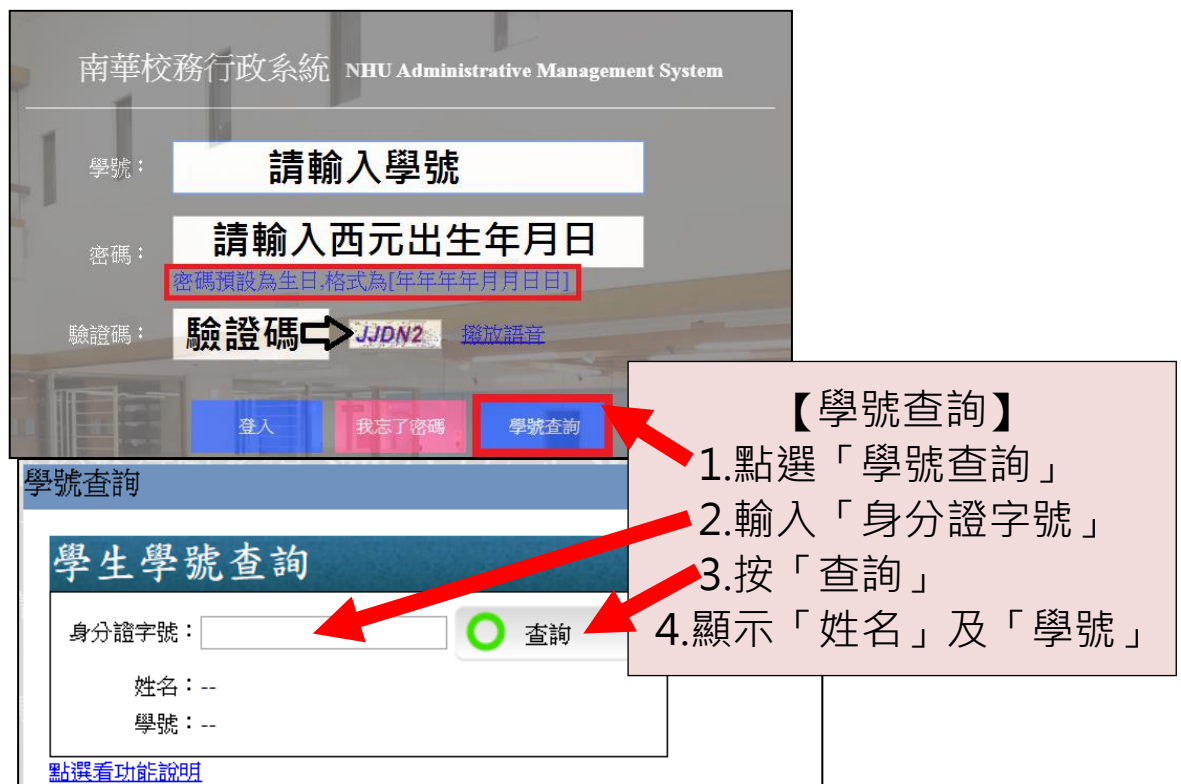
《新生網路辦理課程抵免操作步驟》

- 一、新生網路辦理課程抵免程序：請至 **本校首頁** → **南華校務系統** → **學生專區** (網址：<http://std.nhu.edu.tw/>)



- 二、請輸入 **帳號及密碼** (帳號：預設為學號、密碼：預設為西元出生年月日，例如：**20200202**)。


注意：若已新生報到過的學生，請自行輸入原先密碼。



南華校務行政系統 NHU Administrative Management System

學號：

密碼：
密碼預設為生日,格式為[年年年月月日日]

驗證碼：  [播放語音](#)

【學號查詢】

1. 點選「學號查詢」
2. 輸入「身分證字號」
3. 按「查詢」
4. 顯示「姓名」及「學號」

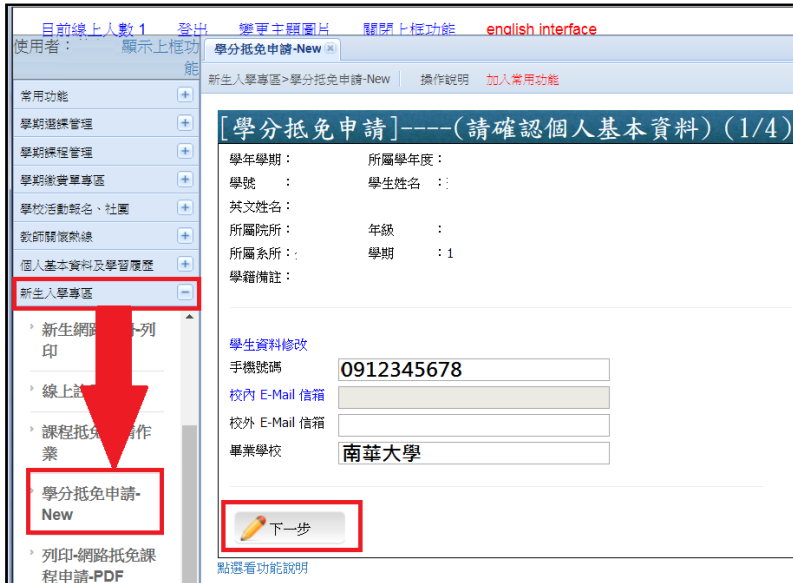
學生學號查詢

身分證字號：

姓名： --
學號： --

[點選看功能說明](#)

三、點選【新生入學專區】→【學分抵免申請-New】→請 確認個人基本資料→依序點選下列步驟：



目前線上人數 1 登出 變更主題圖頁 關閉上欄功能 english interface

使用者：顯示上欄功能 學分抵免申請-New

新生入學專區 > 學分抵免申請-New 操作說明 加入常用功能

學分抵免申請]----(請確認個人基本資料) (1/4)

學年學期： 所屬學年度：
學號： 學生姓名：
英文姓名：
所屬院所： 年級：
所屬系所： 學期： 1
學籍備註：

學生資料修改
手機號碼 0912345678
校內 E-Mail 信箱
校外 E-Mail 信箱
畢業學校 南華大學

下一步

點選看功能說明

1.選擇個人身分:

- (1)身分為**非南華學生、學分班學生**，請點選【新增抵免資料(限過去非南華學生、學分班學生)】選項→點【轉學生(非南華學生專用)】或【其他(學分班學生專用)】→按【下一步】。
- (2)身分**曾為南華學生**，請點選【自動帶入原南華修課資料(限過去曾為南華學生)】選項→點【轉學生】→【輸入原南華學號】→按【下一步】。



學分抵免申請--學生身份選擇 (2/4)

學年學期： 所屬學年度：顯示申請學年度
學號： 學生姓名：
英文姓名：
所屬院所： 年級：
所屬系所： 學期：

學籍備註：

注意事項：

1.學生應準備文件：
(1)請附原學(肄)業學校歷年成績單正本或學分班之學分證明正本。
(2)若為畢業資格審查抵免需檢附本校歷年成績單正本。

2.抵免作業依據：「[南華大學學分抵免辦法](#)」

(1)學士班抵免31學分以上者，可申請編為二年級；抵免62學分以上者，可申請編為三年級；抵免99學分以上者，可申請編為四年級。
(2)學士班新生入學前於專科學校修習及格之科目與學分，得酌量辦理抵免，五學業學生其學分抵免以四、五年級修業者為原則。
(3)碩、博士班新生學分抵免最高以應修畢業學分(含論文學分)二分之一為原則。
(4)申請時間：
a.抵免學分須依入學年度之行事曆規定期限提出申請。
b.學分抵免辦理以一次為限，均限於入學當學期辦理。若因學生個人因素申請通過者，每學更動酌收作業費用壹佰元，僅限通過一次。
(5)抵免未獲通過之科目，請於當學期規定之加退選或補選期間辦理退選，或於次一學期再選課，抵免通過之科目，當學期若有選課，請於當學期規定之加退選或補選期間辦理退選。

選擇個人身份
(限入學當學期新生，於系統開放時間內申請)

新增抵免資料(限過去非南華學生、學分班學生)

自動帶入原南華修課資料(限過去曾為南華學生)，
請輸入原南華學號：

轉學生 其它 **先前身為學分班學生專用**

上一步 下一步

2. 身分為非南華學生、學分班學生請點選+新增抵免。

[學分抵免申請]--抵免資料輸入 (3/4)

學年學期： 所屬學年度：

學號 ： 學生姓名 ：

英文姓名：

所屬院所： 年級 ：

所屬系所： 學期 ：

學籍備註：

申請學年學期：顯示當學年申請學期



 **新增抵免**

 查詢

 上一步

 下一步

點選看功能說明

3. 身分過去曾為南華學生，請按【修改】。

[學分抵免申請]--抵免資料輸入 (3/4)

學年學期： 所屬學年度：

學號 ： 學生姓名 ：

英文姓名：

所屬院所： 年級 ：

所屬系所： 學期 ：

學籍備註：

申請學年學期：顯示當學年度申請學期

 **新增抵免**

 查詢

 上一步

 下一步

學生 ↓ 請資料

	修改	刪除	抵免類別	學年學期	學號	課程代碼	抵免-課程	抵免-必選	抵免-學分	是否過帳
1	修改	刪除	一般抵免	1122	12345678	413100004	英語發音練習	必修	2	N

4.請輸入原校成績單的課程與成績→按【選擇抵免課程】→抵免課程請依開課單位選擇→請務必按【儲存】。

[學生網路課程抵免]--抵免資料輸入(一般抵免)

申請學年學期
學號

原修課程--相關資訊(*紅色必填)

*來源-學校, 科系
或輸入00大學0000學系

*來源-課程名稱

*來源-選課別

*來源-學分數

來源-成績 ←請輸入原校成績單的成績

預計要抵免的課程--相關資訊(*紅色必填)

*抵免-課程代碼

抵免-課程名稱

抵免類別 一般抵免

請務必按儲存

注意：(身分過去曾為南華學生)若系統已預設預計抵免的課程無法修改，請按「刪除」→再按「新增抵免」(請詳如下畫面)。

[學分抵免申請]--抵免資料輸入 (3/4)

學年學期： 所屬學年度：

學號： 學生姓名：

英文姓名：

所屬院所： 年級：

所屬系所： 學期：

學籍備註：

申請學年學期：

2.第二步驟按「新增抵免」

學生[抵免申請資料]

修改	刪除	抵免類別	學年學期	學號	課程代碼	抵免-課程	抵免-必選	抵免-學分	是否通過
1	<input type="button" value="刪除"/>	一般抵免	1122	12345678	413100004	英語發音練習	必修	2	N

1.第一步驟按「刪除」

5. 按【下一步】

[學分抵免申請]--抵免資料輸入 (3/4)

學年學期： 所屬學年度：

學號 ： 學生姓名 ：

英文姓名：

所屬院所： 年級 ：

所屬系所： 學期 ：

學籍備註：

申請學年學期：顯示當學年度申請學期

+ 新增抵免

🔍 查詢

🔍 上一步

✏️ 下一步

點選看功能說明

6. 請再次確認申請課程資料→按【文件上傳】→按【PDF 列印】→按【確認送出】。

[學分抵免申請]--最後確認 (4/4)

學年學期： 所屬學年度：

學號 ： 學生姓名 ：

英文姓名：

所屬院所： 年級 ：

所屬系所： 學期 ：

學籍備註：

申請學年學期：顯示當學年度申請學期

請再次確認申請課程資料

原修科目				擬抵修科目				
科目名稱	學分數	成績	必選修	課程代碼	課程名稱	學分數	必選修	開課系所
青少年認同與教育	0.5	99	必修	409100019	景觀工程	3	必修	建築學系
擬申請抵免科目：1 科								

🔍 回上一頁 (若預覽資料有誤, 可按「回上一頁」修改。)

+ 文件上傳 (上傳歷年成績單、學分證明電子檔等文件。)

🟢 確認送出 (若預覽資料無誤, 按「確認送出」, 即無法修改。)

🔍 PDF 列印 (勿需登打密碼, 即可列印「抵免申請表」。)

點選看功能說明

7. 請將原畢(肄)業學校歷年成績單正本(成績單影本及修業證明書均不予受理)或學分班之學分證明正本上傳資料。

[學分抵免申請]--上傳資料

學年學期： 顯示當學年度申請學期 學號： 12345678

附件資料： 尚未上傳檔案！！

注意：「上傳」的檔案格式，只能是 .doc .docx .pdf .jpg 檔案：
請輸入「要上傳」的檔案：

選擇檔案

未選擇任何檔案

第一步驟

上傳

第二步驟

○ 結束

第三步驟

點選看功能說明

8. 請按【PDF 列印】→請耐心等待檔案下載完畢(約 1-3 分鐘) →印出「抵免申請表」。

(1) 「抵免申請表」與「原畢(肄)業學校歷年成績單正本或學分班之學分證明正本」繳至所屬系所於當學期開學日前(請詳見本校行事曆)辦理初審。

[學分抵免申請]--最後確認 (4/4)

學年學期： 所屬學年度：
學號 學生姓名：
英文姓名：
所屬院所： 年級：
所屬系所： 學期：
學籍備註：

申請學年學期： 顯示當學年度申請學期

原修科目		擬抵修科目						
科目名稱	學分數	成績	必修	課程代碼	課程名稱	學分數	必修	開課系所
外國經典—坎伯：神話的智慧	2	90	選修	201000115	外國經典—坎伯：神話的智慧	2	選修	通識教育中心
設計美學	3	-2	選修	201000795	設計美學	3	選修	通識教育中心
婚姻、家庭與教育	2	87	選修	201000850	婚姻、家庭與教育	2	選修	通識教育中心

回上一頁 (若預覽資料有誤，可按「回上一頁」修改。)

+ 文件上傳 (上傳歷年成績單、學分證明電子檔等文件。)

○ 確認送出 (若預覽資料無誤，按「確認送出」，即無法修改。)

PDF 列印 (勿需登打密碼，即可列印「抵免申請表」。)

點選看功能說明

(2) 成績證明文件繳交後不再發還。

9. 請按【確認送出】後完成學分抵免申請。

注意：按【確認送出】後系統將鎖定，不能修改資料。

[學分抵免申請]--最後確認 (4/4)

學年學期： 所屬學年度：

學號 學生姓名：

英文姓名：

所屬院所： 年級 ：

所屬系所： 學期 ：

學籍備註：

申請學年學期：**顯示當學年度申請學期**

原修科目				擬抵修科目			
科目名稱	學分數	成績	必選修	課程代碼	課程名稱	學分數	必選修
青少年認同與教育	3	99	必修	410100011	人際溝通	2	選修
擬申請抵免科目：1 科							

回上一頁

(若預覽資料有誤，可按「回上一頁」修改。)

文件上傳

(上傳歷年成績單、學分證明電子檔等文件。)

確認送出

(若預覽資料無誤，按「確認送出」，即無法修改。)

PDF 列印

(勿需登打密碼，即可列印「抵免申請表」。)

點選看功能說明

10. 請印出後，申請表必須親自簽名，完成簽章後送至系所 (學位學程)。

南華大學 學年度第 學期 學分抵免申請表 (網路版)

開課單位：		單位系所：		申請日期：					
姓名：		學號：		年級：1 電話：					
修業類別：									
抵免身份： <input type="checkbox"/> 轉學生，原畢(肄)業學校 _____ <input type="checkbox"/> 修習本校學分班 <input type="checkbox"/> 其它 _____									
< 請將本表列印後，送交系所 >									
原校已修及格科目學分成績				擬抵本校應修科目學分				開課單位	教務處 複審
課程名稱	學分數	必選修	成績	課程代碼	課程名稱	學分數	必選修	是否 准抵	
青少年認同與教育	3	必修	99	410100011	人際溝通				
學生簽章	系所簽章	開課單位簽章		教務處簽章					
		准予抵免 _____ 科； _____ 學分	註冊組承辦人	註冊組組長	教務長				
		開課單位主管	開課單位所屬學院主管	准予抵免： _____ 科 _____ 學分					