



南華大學  
Nanhua University



# Moodle 數位學習平臺

---

學生端操作手冊

# 一、如何進入Moodle 數位學習平臺

## 方法一：

1. 開啟瀏覽器後，搜尋「南華大學」。

2. 點擊「歡迎蒞臨南華大學」  
進入南華大學首頁。

3. 點擊「教學平臺」即可進入  
「Moodle數位學習平臺」。



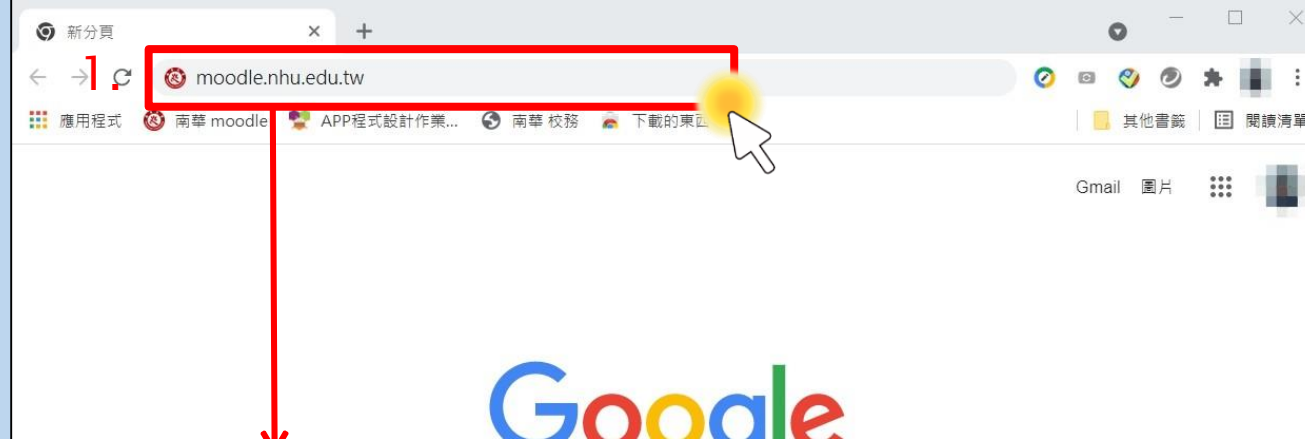
# 一、如何進入Moodle 數位學習平臺

## 方法二：

1. 開啟瀏覽器後，於網址處  
輸入以下網址：

「moodle.nhu.edu.tw」。

2. 即可進入「Moodle數位  
學習平臺」。



## 二、登入

1. 進入 Moodle 數位學習平臺首頁後，於右上角點擊「登入」。

2. 輸入「校務系統-“學生專區”帳號(@nhu.edu.tw)及密碼」，即可登入。

※ Moodle 數位學習平臺之帳號密碼與校務行政系統-學生專區帳號密碼是連動的，如果欲修改密碼，請至學生專區修改或點選忘記密碼。



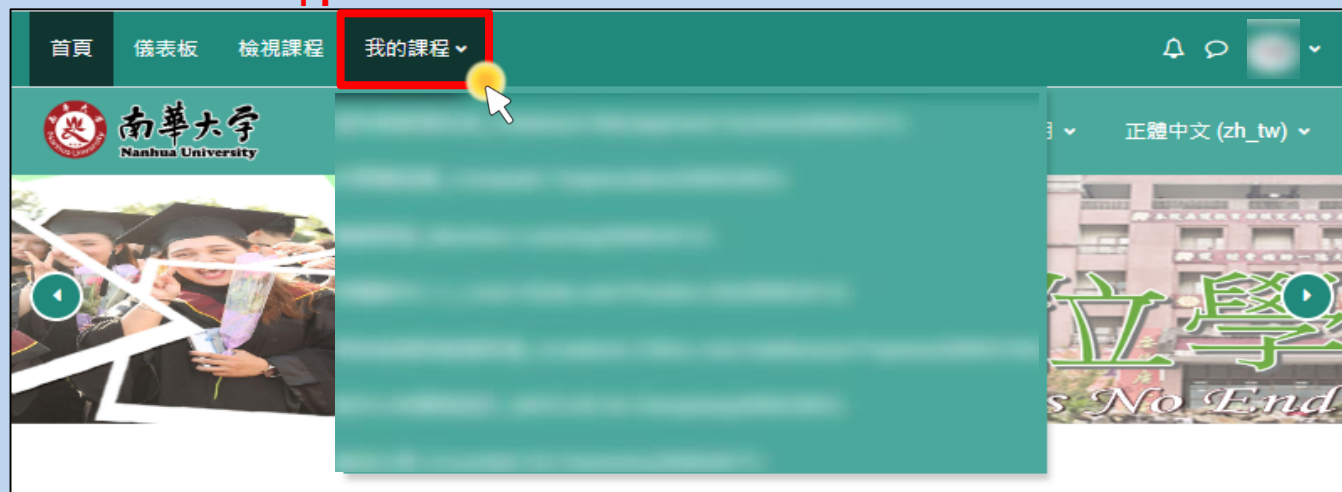
### 三、首頁功能

1. 點選上列「**檢視課程**」，即可查詢當學期已選修的課程。
2. 點選上列「**使用說明**」，即可觀看Moodle數位學習平臺操作手冊及教學影片。
3. 點選上列「**正體中文**」，及可轉換語言( 中文或英文)。



## 四、課程選單

1. 點選上方列「**我的課程**」，點擊欲進入的課程，即可到該課程首頁。
2. 於課程首頁右方的工具列點選「**課程首頁**」，即可觀看此課程各週次上課相關資源。



# 五、課程內容

1. 點擊右列課程內容中的「**課程內容-檔案教材**」，即可看到各週次教材(如PPT、PDF及word檔案等)。
2. 點擊右列課程內容中的「**課程內容-影音教材**」，即可看到各週次的影音教材及同步教室。
3. 點擊右列課程內容中的「**課程內容-測驗**」，即可看到各週次的課程作業及線上測驗。

首頁 > 112學年下學期 > Academic Ethics and Intellectual Property(00063760)

能力

主題	名稱	說明
2024年02月19日~2024年02月26日	檔案教材	內容說明

1.

首頁 > 112學年下學期 > Academic Ethics and Intellectual Property(00063760)

能力

主題	名稱	說明
2024年02月19日~2024年02月26日	movies name	內容說明
	movies name2	內容說明

2.

首頁 > 112學年下學期 > Academic Ethics and Intellectual Property(00063760)

測驗卷

主題	名稱	關閉測驗	分數
2024年02月19日~2024年02月26日	測驗主題	沒有關閉日期	

3.

南華大學課程功能選單

- 課程資訊
- 學員名單
- 最新消息
- 課程首頁
- 1. 課程內容-檔案教材
- 2. 課程內容-影音教材
- 課程內容-作業
- 3. 課程內容-測驗
- 討論區
- 問卷調查
- 課程成績

# 六、討論區

1. 進入課程內，點選右列課程內容下方的「**討論區**」。
2. 即可看到各週次的討論區。
3. 點選進入預討論的「**學習型討論區**」。
4. 可選擇「新增一個討論主題」或點選「**議題**」進入討論。

南華大學課程功能選單

- 課程資訊
- 學員名單
- 最新消息
- 課程首頁
- 課程內容-檔案教材
- 課程內容-影音教材
- 課程內容-作業
- 課程內容-測驗
- 討論區**
- 問卷調查
- 課程成績

能力

搜尋討論區

訂閱所有討論區  
取消所有討論區的訂閱

一般型討論區

討論區	說明	議題	已經訂閱	電子郵件摘要型式
公告	一般消息與公告	0	是	預設(沒有摘要)

學習型討論區

主題	討論區	說明	議題	已經訂閱	電子郵件摘要型式
2024年02月19日~2024年02月26日	<b>討論題目</b>	討論簡介	1	否	預設(沒有摘要)

南華大學課程功能選單

- 課程資訊
- 學員名單
- 最新消息
- 課程首頁
- 課程內容-檔案教材
- 課程內容-影音教材
- 課程內容-作業
- 課程內容-測驗
- 討論區
- 問卷調查
- 課程成績

首頁 > 112學年下學期 > > > 討論題目

討論題目

標記為完成

討論簡介

搜尋討論區

新增一個討論主題

訂閱本討論區

議題	開始於	最新貼文	回應	訂閱
<b>討論主旨</b>	moodl... 29 4月 2024	moodl... 29 4月 2024	0	<input type="checkbox"/>

## 六、討論區

5. 於議題右下角點選「**回覆**」，即可回覆該議題。
6. 輸入內容完後，點擊「**貼文到討論區中**」即完成回覆。
7. 送出後，可於議題下方看到回覆的內容。

討論主旨

以縮排方式呈現回應的貼文

設定

討論主旨  
由moodle 管理員發表於2024年 04月 29日(週一) 10:43

議題討論

永久鏈接 **回覆**

南華大學課程功能選單

- 最新消息
- 課程首頁
- 課程內容-檔案教材
- 課程內容-影音教材
- 課程內容-作業
- 課程內容-測驗

討論主旨

以縮排方式呈現回應的貼文

設定

討論主旨  
由 發表於2024年 04月 29日(週一) 10:43

議題討論

永久鏈接 回覆

我的回應

**貼文到討論區中** 取消 進階

南華大學課程功能選單

- 課程資訊
- 學員名單
- 最新消息
- 課程首頁
- 課程內容-檔案教材
- 課程內容-影音教材
- 課程內容-作業
- 課程內容-測驗
- 討論區
- 問卷調查

討論主旨

由 發表於2024年 04月 29日(週一) 10:43

議題討論

永久鏈接 回覆

**7.**

回應: 討論主旨  
由 發表於2024年 04月 29日(週一) 11:07

我的回應

永久鏈接 顯示上層文章 編輯 刪除 回覆

# 七、作業繳交

1. 進入課程內，點選右列課程內容下方的「課程內容-作業」。

2. 點選欲繳交的作業。

3. 點選「繳交作業」，即可進入開始繳交作業。

南華大學課程功能選單

- 課程資訊
- 學員名單
- 最新消息
- 課程首頁
- 課程內容-檔案教材
- 課程內容-影音教材
- 課程內容-作業
- 課程內容-測驗
- 討論區
- 問卷調查
- 課程成績

主題	作業	規定繳交時間	繳交作業	成績
2024年02月19日~2024年02月26日	作業名稱	2024年 05月 6日(週一) 00:00	沒有繳交的作業	-

作業名稱

開始：2024年 04月 29日(週一) 00:00  
到期：2024年 05月 6日(週一) 00:00

繳交作業

繳交狀態	No submissions have been made yet
評分狀態	尚未評分
剩餘時間	剩下6日 14小時
最後修改	-
作業加備註	評論 (0)

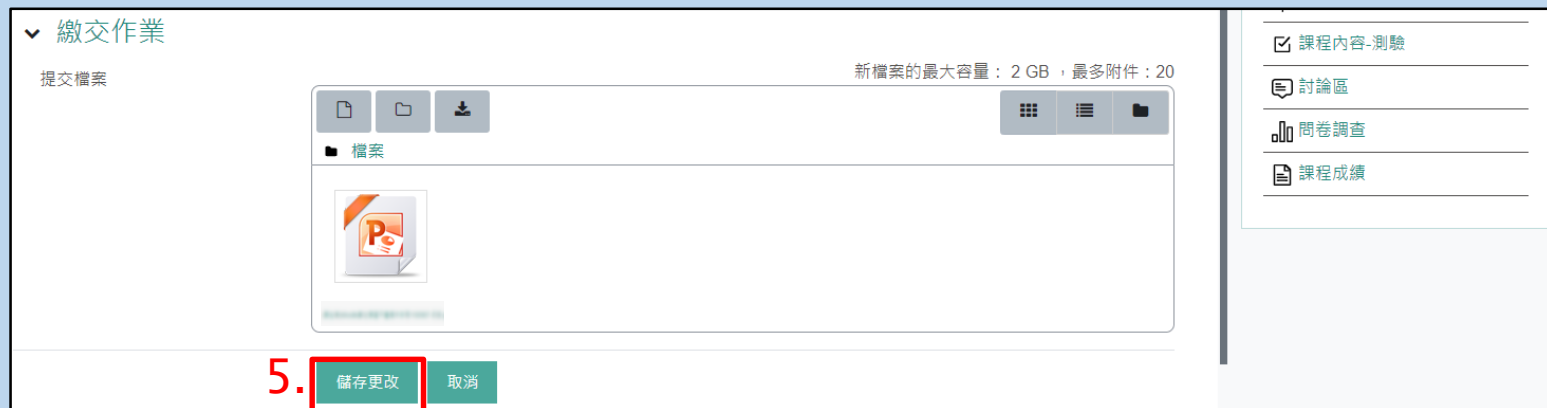
# 七、作業繳交

4. 可點擊「**箭頭**」選擇要繳交的作業檔案，或直接拖曳作業檔案至虛線框內上傳。

5. 上傳完成後，點選「**儲存更改**」，即可完成作業繳交。

※請務必於作業頁面確認繳交狀況。

※每個檔案最大只能上傳2GB。



# 八、測驗

1. 點選右列課程內容中的「**課程內容-測驗**」。
2. 點選預進行的測驗卷。
3. 點擊「**開始作答**」，即可開始測驗。
4. 完成測驗後，點擊「**完成作答**」即可送出作答並確認測驗分數。

※如測驗卷內含有「**申論題**」，需待教師評分完，才可確認總分。

南華大學課程功能選單

- 課程資訊
- 學員名單
- 最新消息
- 課程首頁
- 課程內容-檔案教材
- 課程內容-影音教材
- 課程內容-作業
- 課程內容-測驗**
- 討論區

能力

## 測驗卷

主題	名稱	關閉測驗	分數
2024年02月19日~2024年02月26日	<b>測驗主題</b>	沒有關閉日期	

南華大學課程功能選單

- 課程資訊
- 學員名單
- 最新消息
- 課程首頁
- 課程內容-檔案教材
- 課程內容-影音教材
- 課程內容-作業

首頁 > 112學年下學期 > ... > 測驗主題

## 測驗主題

標記為完成

內容說明

**3.** 開始作答

評分方式：最高分數

南華大學課程功能選單

- 測驗導覽

1

完成作答...

首頁 > 112學年下學期 > ... > 測驗主題

## 測驗主題

返回

試題 1  
尚未回答  
配分 100.00  
標示試題

選擇一個

是

錯誤

**4.** 完成作答...

# 九、查詢課程成績

1.如課程內含有作業、測驗等學習活動，待老師評分完後，可於右列課程選單中點選「**課程成績**」，即可觀看對應項目的成績。

※課程作業成績需待教師評分後方可查詢。

※線上測驗的成績可於測驗後查看，測驗內若含有申論題，則需待教師評分後才可查看。



南華大學課程功能選單

- 課程資訊
- 學員名單
- 最新消息
- 課程首頁
- 課程內容-檔案教材
- 課程內容-影音教材
- 課程內容-作業
- 課程內容-測驗
- 討論區
- 問卷調查
- 1. 課程成績**

學術倫理與智慧財產\_Academic Ethics and Intellectual Property(00063760)

能力

公佈欄 全部縮合

公佈欄

公告

2024年02月19日~2024年02月26日

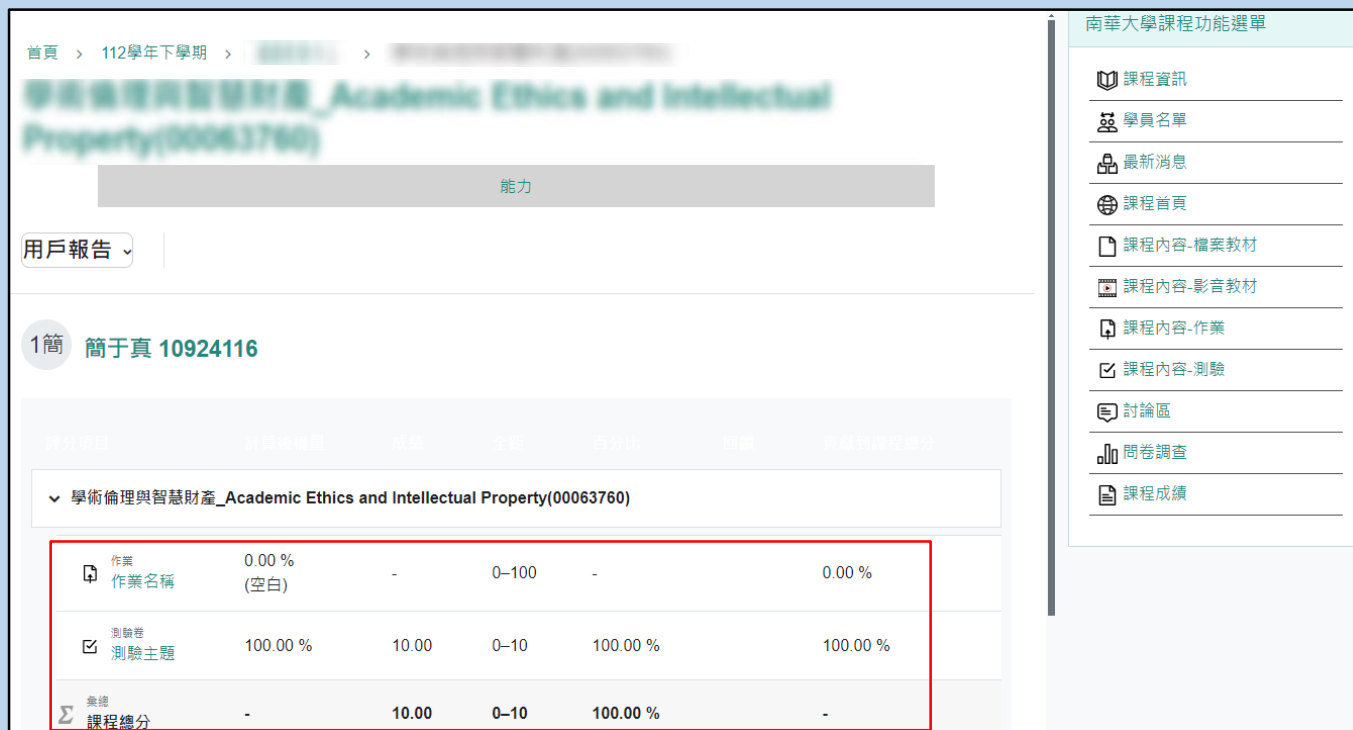
智慧財產的定義及範圍：

movies name 要做：檢視

movies name2 要做：檢視

作業名稱 完成

開始：2024年04月29日(週一) 00:00  
到期：2024年05月6日(週一) 00:00



南華大學課程功能選單

- 課程資訊
- 學員名單
- 最新消息
- 課程首頁
- 課程內容-檔案教材
- 課程內容-影音教材
- 課程內容-作業
- 課程內容-測驗
- 討論區
- 問卷調查
- 課程成績

學術倫理與智慧財產\_Academic Ethics and Intellectual Property(00063760)

能力

用戶報告

1簡 簡于真 10924116

評估項目	計算數值	成績	名額	百分比	佔課程總分
學術倫理與智慧財產_Academic Ethics and Intellectual Property(00063760)					
作業 作業名稱	0.00 % (空白)	-	0-100	-	0.00 %
測驗 測驗主題	100.00 %	10.00	0-10	100.00 %	100.00 %
彙總 課程總分	-	10.00	0-10	100.00 %	-

# 十、Moodle數位學習平臺Q&A

Q1.我在加退選後沒有看到選課的課程該怎麼辦?

A1.Moodle數位學習平臺每天凌晨固定更新課程及修課學生，建議加退選後隔天再確認是否有加入課程。

Q2.我已經繳交了作業，但為什麼沒有看到成績?

A2.同學繳交作業後，需待教師評分後才可看到分數。

Q3.我可以在Moodle數位學習平臺上旁聽其他課程嗎?

A3.在Moodle數位學習平臺上僅可看到自己有選修的課程，如果要旁聽其他課程，需請該課程的授課教師將你加入課程，並設定為「旁聽使用者」。

Q4.我在看課程的影片，但沒辦法跳到我想看的時間點?

A4.影音教材會記錄學生的觀看紀錄，因此無法讓學生自行跳轉到想看的時間點，但學生可利用快轉及倒退鍵來跳轉。

Q5.我在課程成績看到的分數就是學期成績了嗎?

A5.Moodle數位學習平臺的課程成績不是學生學期的總成績哦!這邊只會顯示參與課程相關活動的成績，學期成績還是要依照教師於校務系統登錄的為主。